


Монтаж водосточной системы ПИТ

Держатели желобов устанавливаются до монтажа карнизов и кровельного покрытия!

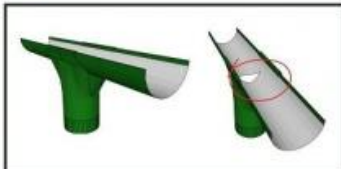


Держатели желобов монтируются непосредственно на стропила или нижнюю обрешетку и сверху накрываются гидроизоляцией. Необходимо отметить места установки держателей желоба, по следующим правилам:

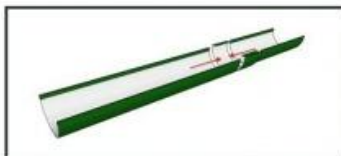
- не более 10 м желоба на один стояк;
- расстояние между держателями желоба не более 60 см, по возможности попадая через обрешетку в стропила;
- общий уклон желоба – 5 мм на 1 м.

Для создания уклона отогнуть первый и последний держатель, натянуть шнур между ними. Остальные держатели подогнуть так, чтобы они касались шнура.

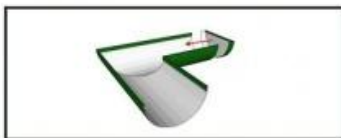
Вставить желоб в держатели и загнуть фиксаторы креплений, далее прикрепить карнизные планки.



Соединение желобов и водосточных труб производится с помощью воронки. В желобе на расстоянии 150 мм от нижнего края вырезать V - образное отверстие диаметром 100 мм под водопрёмную воронку. Плотнo прижать воронку к желобу над отверстием и зафиксировать её, загнув кромки воронки на кромки желоба.



На месте стыка желобов установить соединительный элемент желоба, перед этим наносится герметик на соприкасающиеся поверхности.



Открытый торец желоба закрывают заглушкой, применив герметик и загнув кромки.



Для того чтобы прижать сливную трубу к дому, воронка с водосточной трубой соединяется с помощью двух колен. На одном конце колена (трубы) имеется гофрированная часть, что позволяет колена и водосточные трубы вставлять друг в друга.



К стене здания монтируются держатели трубы из расчета не менее двух держателей на один погонный метр трубы, в том числе один из них на стыке двух труб.

Трубы отрезают до необходимой длины, вставляют их в держатели и фиксируют с помощью замков держателя трубы.

Внизу трубы крепят сливное колено (расстояние до отмстки - 300 мм).



Для сбора воды с фальцевой кровли и некоторых сложных видов кровли используется водосборная воронка.

Воронку вставляют в верхнее колено или водосточную трубу и дополнительно крепят в верхней части к карнизу хомутом из металлической полосы или саморезом.